

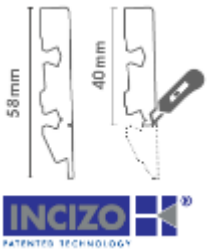

Plinthe droite, 12x58mm

TDS 22/07/2019

Description du produit

La plinthe droite 12x58mm Pergo® offre une finition parfaite à votre sol. Son aspect neutre s'adapte à tous les intérieurs. Les connecteurs d'angle fournis contribuent à un raccord soigné des plinthes, aussi bien le long du mur que dans les angles entrants et sortants.

La plinthe droite 12x58mm est équipée de la technologie brevetée Incizo® qui vous permet aussi de raccourcir facilement une plinthe de 58 mm de haut pour qu'elle n'en atteigne plus que 40 mm.

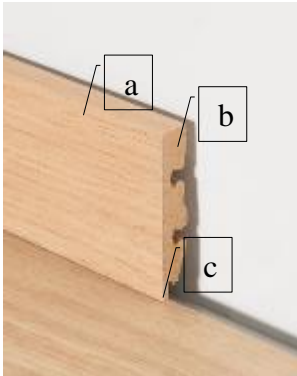
Code de commande	Type	Photo	Dimensions	Quantité par emballage
PGSK(-)	Plinthe droite 		240 cm x 12 mm x 58 mm	6 (Y compris 8 connecteurs angulaires et 8 connecteurs droits)

Applications

Votre sol Pergo® est avant tout composé de bois. Comme l'humidité d'une pièce peut varier, par ex. entre l'été et l'hiver, il est indispensable que le sol puisse bouger. Le sol doit pouvoir se dilater ou rétrécir de tous les côtés. Pour cette raison, il est muni sur tout son pourtour d'un joint de dilatation de minimum 8 à 10 mm. Pour la finition de ce joint, nous proposons une vaste gamme de plinthes et de profilés.

Plinthe droite, 12x58mm

TDS 22/07/2019

Caractéristiques

- ✓ **Couche supérieure en stratifié résistant à l'usure (a)**
Grâce au stratifié résistant à l'usure, les plinthes droite 12x58mm Pergo® ne craignent ni les griffes ni les petits coups.
- ✓ **Support en MDF de qualité MDF (b)**
- ✓ **Protégé de l'absorption de l'humidité (c)**
Le bois est le composant principal des plinthes droite 12x58mm Pergo®. La couche de protection qui l'enrobe le protège contre l'humidité et permet à la plinthe de rester impeccable.
(Remarque : ce système ne rend pas votre plinthe étanche à l'eau, mais offre une légère protection)
- ✓ **Garantie Pergo**
Les plinthes droite 12x58mm Pergo® répondent à des normes de qualité très élevées. La garantie de votre sol Pergo® vaut aussi pour les plinthes droite 12x58mm Pergo®.
- ✓ **Accessoires assortis**
Les plinthes droite 12x58mm Pergo® sont proposées dans des décors et des structures de surface parfaitement assortis à votre sol.



Plinthe droite, 12x58mm

TDS 22/07/2019

Mode d'emploi**1. Plinthe droite 12x58mm à la technologie Incizo®**

La plinthe droite 12x58mm est équipée de la technologie brevetée Incizo® qui vous permet aussi de la raccourcir en une plinthe de 40 mm. Pour ce faire, utilisez un cutter robuste et bien tranchant. Découpez l'avant **et l'arrière** de l'entaille prévue à cet effet. La plinthe se détache ensuite à la main.

**2. Pose facile au moyen de connecteurs d'angles**

Lors de la pose de vos plinthes droite 12x58mm, Pergo® vous évite l'utilisation de trucs de bricoleurs. En effet, des connecteurs d'angles permettent de placer et de maintenir les plinthes facilement. Les situations suivantes appartiennent donc au passé :



⇒ Pour garder la plinthe bien en place, vous avez besoin de trucs tels que des cales de séparation ou des poids. Après la pose, la plinthe n'adhère pas au mur, l'angle sortant reste ouvert...

Fini les désagréments illustrés sur les photos ci-dessus ; les plinthes droite 12x58mm sont complètement jointes, aussi bien le long du mur qu'aux angles entrants et sortants, grâce aux connecteurs d'angle livrés :

Plinthe droite, 12x58mm

TDS 22/07/2019



Le paquet de six plinthes droite 12x58mm contient huit connecteurs angulaires et huit connecteurs droits. Les connecteurs sont assemblés en deux carrés. Détachez-les des carrés (à la main ou au cutter) avant utilisation.

Les sets de connecteurs sont également disponibles à part.
(Code de commande : NEPLUG)



Raccord de deux plinthes droite 12x58mm le long du mur



Angle sortant



Angle entrant

Notez que pour la plinthe droite 12x58mm découpée pour atteindre une hauteur de 40 mm, vous ne pouvez utiliser que le connecteur d'angle du dessus. Cette limitation n'affectera en rien la qualité de votre résultat final.

3. Fixation contre le mur

Les plinthes droite 12x58mm Pergo® se fixent de deux manières différentes :

✓ À l'aide de la colle Multiglue Pergo®

Cette colle multifonction a été spécialement mise au point pour la pose des accessoires Pergo®.

Code de commande : PGGLUE290



Plinthe droite, 12x58mm

TDS 22/07/2019

✓ **À l'aide des clips Pergo®**

Ce système à clips révolutionnaire assure la fixation sans colle et sans vis de la plinthe droite 12x58mm. Les avantages ? Une simplification inédite du travail, un gain de temps jusqu'à 50 % et l'amovibilité.

Code de commande : PGCLIPSKME7080 (pour des sols de 7-8 mm) ou PGCLIPSKME95 (pour des sols de 9-9,5 mm).

Contenu : 50 clips par PC.



Pour des conseils de pose plus détaillés, veuillez consulter la fiche technique.

ATTENTION :

- Les clips ne peuvent pas être combinés à des sols de 12 mm.
- De même, ils ne peuvent servir que pour une plinthe droite 12x58mm qui garde sa hauteur de 58 mm et ne conviennent donc pas à une plinthe de 40 mm.
- La pose de la plinthe droite 12x58mm à l'aide de clips rend inutiles les connecteurs d'angle. Les clips assurent le maintien parfait des plinthes le long du mur et dans les angles entrants et sortants.
- Utilisez la cale de séparation en plastique livrée afin de scier correctement les onglets.

